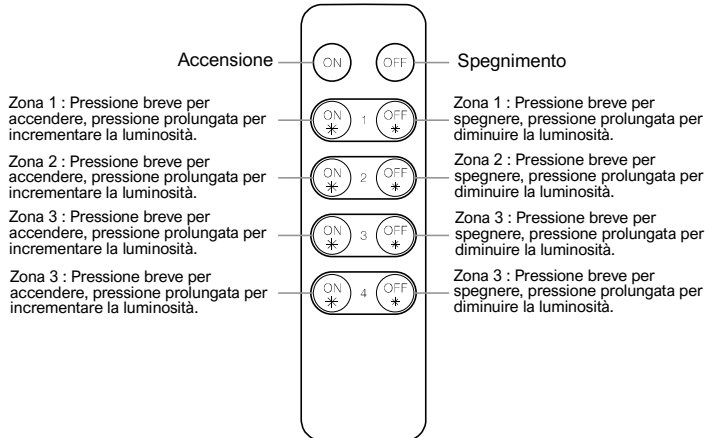


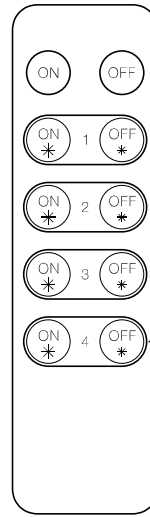
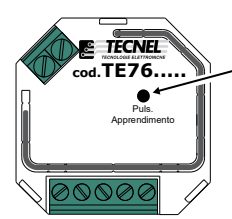
Codice 7639TX
TRASMETTITORE RF
per WiFi RF Dimmer LED cod. TE7639
e WiFi RF Relè Passo-passo cod. TE7639RL



UM 29.01.20

APPRENDIMENTO DEL TRASMETTITORE

1. Alimentare il dispositivo che si desidera comandare (TE7639 o TE7639RL)
2. Premere brevemente il Pulsante di Apprendimento del dispositivo :



3. Scegliere la Zona desiderata e premere brevemente uno dei pulsanti ^{ON} * ^{OFF} * della Zona (in questo esempio è la Zona 4) .
4. Il Led posto sul dispositivo avviserà il corretto apprendimento lampeggiando una volta.

ELIMINAZIONE DEL/I TRASMETTITORE/I (RESET)

Qualore vi fosse la necessità di resettare i dispositivi cancellando ogni precedente apprendimento sarà sufficiente. Togliere e ridare alimentazione al dispositivo e premere per più di 3 secondi il pulsante di apprendimento. La variazione di luminosità della lampada collegata confermerà la cancellazione avvenuta.

N.B. : su ogni singolo dispositivo è possibile apprendere fino ad un max. di 8 Trasmettitori cod. TE7639TX.

UM 29.01.20